

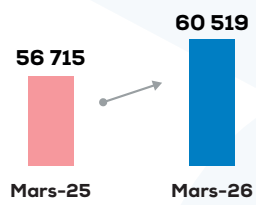
COMMUNIQUÉ FINANCIER
RÉSULTATS AU 31 MARS 2026

CRÉDIT DU MAROC POURSUIT SA TRAJECTOIRE DE CROISSANCE COMMERCIALE ET CONSOLIDE SA PERFORMANCE FINANCIÈRE

Le Conseil de Surveillance de Crédit du Maroc s'est réuni le 14 mai 2026, sous la présidence de Monsieur Mohamed Hassan BENSALAH, pour examiner l'activité et les comptes arrêtés au 31 mars 2026.

ENCOURS CRÉDITS

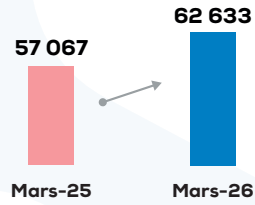
+6,7 %



En millions de dirhams

ENCOURS RESSOURCES BILAN

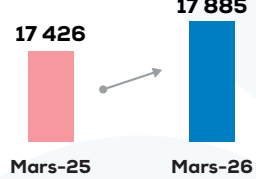
+9,8 %



En millions de dirhams

CRÉDIT HABITAT

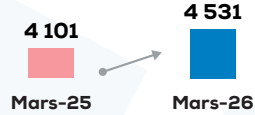
+2,6 %



En millions de dirhams

CRÉDIT À LA CONSOMMATION

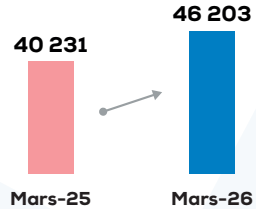
+10,5 %



En millions de dirhams

RESSOURCES À VUE

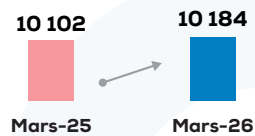
+14,8 %



En millions de dirhams

RESSOURCES D'ÉPARGNE

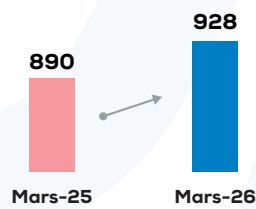
+0,8 %



En millions de dirhams

PRODUIT NET BANCAIRE

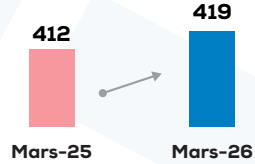
+4,2 %



En millions de dirhams

CHARGES D'EXPLOITATION

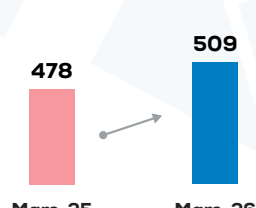
+1,7 %



En millions de dirhams

RÉSULTAT BRUT D'EXPLOITATION

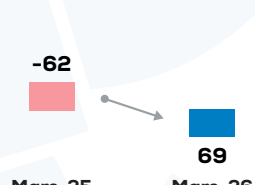
+6,4 %



En millions de dirhams

COÛT DU RISQUE

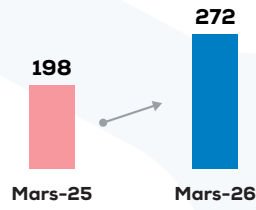
-211,0 %



En millions de dirhams

RÉSULTAT NET PART DU GROUPE

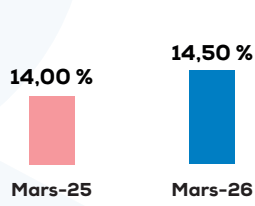
+37,2 %



En millions de dirhams

RATIO DE SOLVABILITÉ

min 12 %



En pourcentage

◆ CROISSANCE SOUTENUE DES CRÉDITS +6,7 %

Crédit du Maroc enregistre une progression de 6,7 % des encours de crédits sur les douze derniers mois, pour atteindre 60 519 MDH à fin mars 2026.

Les financements aux entreprises enregistrent une hausse de 8,2 %, à 37 015 MDH, portée notamment par le développement du crédit-bail (+37,9 %), des crédits à la promotion immobilière (+16,1 %) et des crédits à l'équipement (+16,9 %).

Les crédits aux ménages progressent de 4,1 %, à 22 415 MDH, soutenus par la dynamique commerciale sur les crédits à l'habitat et les crédits à la consommation, en hausse respectivement de 2,6 % et de 10,5 %.

◆ HAUSSE NOTABLE DE LA COLLECTE BILAN +9,8 %

Les ressources de la clientèle consolidées s'établissent à 62 633 MDH à fin mars 2026, en progression de 9,8 % sur les douze derniers mois, tirées principalement par la bonne tenue des ressources à vue, en hausse de 14,8 % à 46 203 MDH.

Les ressources d'épargne et les ressources à terme atteignent respectivement 10 184 MDH et 5 029 MDH.

◆ PROGRESSION DU PRODUIT NET BANCAIRE +4,2 %

Le produit net bancaire consolidé s'élève à 928 MDH au titre du 1^{er} trimestre 2026, en croissance de 4,2 % par rapport à la même période de 2025. Cette performance reflète la bonne tenue de la marge nette d'intérêt et des commissions.

La marge nette d'intérêt atteint 739 MDH, en hausse annuelle de 12,7 %, bénéficiant à la fois de l'intensification de l'activité, de l'optimisation du coût de la ressource et de la contribution positive de la filiale Crédit du Maroc Leasing et Factoring.

La marge sur commissions s'établit à 143 MDH, en évolution de 7,0 %, portée par le développement des activités des filiales, notamment Crédit du Maroc Patrimoine et Crédit du Maroc Assurances, et la bonne performance des métiers spécialisés, en particulier le commerce international et le cash management.

Le résultat des opérations de marché baisse de 43,4 % à 72 MDH, impacté par l'activité obligatoire dans un contexte géopolitique international défavorable. Ce résultat a été partiellement compensé par le développement commercial soutenu sur l'activité de change.

◆ AMÉLIORATION DU RÉSULTAT BRUT D'EXPLOITATION +6,4 %

Le résultat brut d'exploitation ressort à 509 MDH au premier trimestre 2026, en progression de 6,4 %, soutenu par la croissance du produit net bancaire consolidé et la maîtrise des charges générales d'exploitation. Cette évolution se traduit par une amélioration de 113 points de base du coefficient d'exploitation qui s'établit à 45,1 %.

Sur le plan des investissements, la Banque a engagé, sur le 1^{er} trimestre 2026, un montant total de 50 MDH principalement dédiés à la poursuite de sa transformation technologique.

◆ MAÎTRISE CONFIRMÉE DU COÛT DU RISQUE

Le coût du risque consolidé ressort en reprise nette de 69 MDH au premier trimestre 2026, contre une dotation nette de 62 MDH au premier trimestre 2025. Cette évolution reflète une gestion anticipative et prudente des risques combinée à une bonne performance du dispositif de recouvrement.

Les créances en souffrance ressortent à 4 548 MDH avec un taux de créances douteuses et litigieuses stable à 7,1 %. Le taux de couverture des créances en souffrance s'établit à 85,1 %.

◆ PROGRESSION SIGNIFICATIVE DU RÉSULTAT NET PART DU GROUPE +37,2 %

Porté par la croissance soutenue de l'activité commerciale, la maîtrise des charges d'exploitation et la gestion rigoureuse des risques, le résultat net part du groupe ressort à 272 MDH au titre du premier trimestre 2026, soit une progression de 37,2 % par rapport au 1^{er} trimestre 2025.

Contacts Communication financière :

Myriam Nasrollah - Secrétaire Général Groupe - myriam.nasrollah@cdm.ma

Mouna Benhanem - Directeur de la Communication - mouna.benhanem@cdm.ma

Site web : www.creditdumaroc.ma - Centre de Relation Clients : 3232

RÉSULTATS FINANCIERS CONSOLIDÉS IFRS AU 31 MARS 2026

BILAN CONSOLIDÉ IFRS AU 31 MARS 2026

(En milliers de DH)

ACTIF CONSOLIDÉ	31/03/2026	31/12/2025
Valeurs en caisse, Banques centrales, Trésor public, Service des chèques postaux	1 651 524	2 841 287
Actifs financiers à la juste valeur par résultat	5 853 509	5 983 830
- Actifs financiers détenus à des fins de transactions	5 589 742	5 734 166
- Autres actifs financiers à la juste valeur par résultat	263 767	249 664
Instruments dérivés de couverture	-	-
Actifs financiers à la juste valeur par capitaux propres	132 394	2 410 234
- Instruments de dettes comptabilisés à la juste valeur par capitaux propres recyclables	132 394	2 410 234
- Instruments de capitaux propres comptabilisés à la juste valeur par capitaux propres non recyclables	-	-
Titres au coût amorti	5 320 823	2 135 033
Prêts et créances sur les Etablissements de crédit et assimilés, au coût amorti	5 538 010	3 892 685
Prêts et créances sur la clientèle, au coût amorti	60 518 659	62 862 585
Ecart de réévaluation actif des portefeuilles couverts en taux	-	-
Placements des activités d'assurance	-	-
Actifs d'impôt Exigible	11 704	970
Actifs d'impôt différé	91 014	176 010
Comptes de régularisation et autres actifs	915 322	915 006
Actifs non courants destinés à être cédés	-	-
Participations dans des entreprises mises en équivalence	6 783	6 457
Immobilisations corporelles	-	-
Immobilisations incorporelles	1 464 349	1 481 592
Immobilisations incorporelles	1 057 639	1 022 407
Ecarts d'acquisition	-	-
TOTAL	82 561 732	83 728 097

(En milliers de DH)

PASSIF CONSOLIDÉ	31/03/2026	31/12/2025
Banques centrales, Trésor public, Service des chèques postaux	670	670
Passifs financiers à la juste valeur par résultat	74 388	39 529
- Passifs financiers détenus à des fins de transaction	74 388	39 529
- Passifs financiers à la juste valeur par résultat sur option	-	-
Instruments dérivés de couverture	-	-
Dettes envers les Etablissements de crédit et assimilés	4 172 035	6 516 092
Dettes envers la clientèle	62 633 334	61 228 461
Titres de créance émis	1 626 140	2 120 354
Passifs d'impôt exigibles	75 392	193 716
Passifs d'impôt différé	1 350	1 282
Comptes de régularisation et autres passifs	2 619 451	2 586 330
Dettes liées aux actifs non courants destinés à être cédés	-	-
Provisions techniques des contrats d'assurance	-	-
Provisions	586 010	580 339
Subventions et fonds assimilés	-	-
Dettes subordonnées et fonds spéciaux de garantie	2 279 015	2 258 313
Capitaux propres	8 493 945	8 203 010
Capital et réserves liées	4 750 613	4 750 613
Réserves consolidées	3 415 732	2 551 543
- Part du groupe	3 415 732	2 551 543
- Part des minoritaires	-	-
Gains et pertes comptabilisés directement en capitaux propres	55 749	37 302
- Part du groupe	55 749	37 302
- Part des minoritaires	-	-
Résultat net de l'exercice	271 851	863 551
- Part du groupe	271 851	863 551
- Part des minoritaires	-	-
TOTAL	82 561 732	83 728 097

COMPTE DE RÉSULTAT CONSOLIDÉ IFRS AU 31 MARS 2026

(En milliers de DH)

COMPTE DE RÉSULTAT	31/03/2026	31/03/2025
Intérêts, rémunérations et produits assimilés	889 836	802 073
Intérêts, rémunérations et charges assimilés	151 204	146 663
Marge d'Intérêt	738 632	655 410
Commissions (Produits)	166 335	145 987
Commissions (Charges)	23 643	12 657
Marge sur Commissions	142 692	133 330
Gains ou pertes nets résultant des couvertures de position nette	-	-
Gains ou pertes nets sur instruments financiers à la juste valeur par résultat	71 710	126 702
Gains ou pertes nets sur actifs/passifs de transaction	75 594	123 582
Gains ou pertes nets sur autres actifs/passifs à la juste valeur par résultat	-3 884	3 120
Gains ou pertes nets des instruments financiers à la juste valeur par capitaux propres	-	-
Gains ou pertes nets sur instruments de dettes comptabilisés en capitaux propres recyclables	-	-
Rémunération des instruments de capitaux propres comptabilisés en capitaux propres non recyclables (dividendes)	-	-
Gains ou pertes nets sur actifs financiers disponibles à la vente	-	-
Gains ou pertes nets résultant de la décomptabilisation d'actifs financiers au coût amorti	-	-
Gains ou pertes nets résultant du reclassement d'actifs financiers au coût amorti en actifs financiers à la juste valeur par résultat	-	-
Gains ou pertes nets résultant du reclassement d'actifs financiers à la juste valeur par capitaux propres en actifs financiers à la juste valeur par résultat	-	-
Produits des autres activités	3 939	3 976
Charges des autres activités	29 248	29 498
PRODUIT NET BANCAIRE	927 725	889 920
Charges générales d'exploitation	342 038	344 157
Dotations aux amortissements et aux dépréciations des immobilisations incorporelles et corporelles	76 591	67 469
Résultat Brut d'Exploitation	509 095	478 294
Coût du risque	69 007	-62 159
Résultat d'Exploitation	578 102	416 135
Quote-Part du résultat net des entreprises associées et des coentreprises mises en équivalence	326	-
Gains ou pertes nets sur autres actifs	2 836	10 552
Variations de valeur des écarts d'acquisition	-	-
Résultat avant Impôt	581 263	426 687
Impôts sur les résultats	309 412	228 493
Résultat net d'impôt des activités arrêtées ou en cours de cession	-	-
Résultat net	271 851	198 194
Intérêts minoritaires	-	-
Résultat net Part du groupe	271 851	198 194
Résultat par action	24,98	18,21
Résultat dilué par action	24,98	18,21

ATTESTATION DES COMMISSAIRES AUX COMPTES

(En milliers de DH)

LIBELLÉ	31/03/2026	31/03/2025
PRODUITS D'EXPLOITATION BANCAIRE	1 090 648	1 021 644
Intérêts, rémunérations et produits assimilés sur opérations avec les établissements	97 880	75 001
Intérêts, rémunérations et produits assimilés sur opérations avec la clientèle	704 870	672 027
Intérêts et produits assimilés sur titres de créance	30 607	10 933
Produits sur titres de propriété et certificats de Sukuk	-	-
Produits sur titres de Moudaraba et Moucharaka	-	-
Produits sur immobilisations en crédit-bail et en location	-	-
Produits sur immobilisations données en Ijara	-	-
Commissions sur prestations de service	114 112	107 177
Autres produits bancaires	143 178	156 506
Transfert de charges sur dépôts d'investissement reçus	1	0
CHARGES D'EXPLOITATION BANCAIRE	275 462	227 229
Intérêts et charges assimilés sur opérations avec les établissements	38 551	14 691
Intérêts et charges assimilés sur opérations avec la clientèle	88 136	111 411
Intérêts et charges assimilés sur titres de créance émis	32 645	31 405
Charges sur titres de Moudaraba et Moucharaka	-	-
Charges sur immobilisations en crédit-bail et en location	-	-
Charges sur immobilisations données en Ijara	-	-
Autres charges bancaires	114 819	69 366
Transfert de produits sur dépôts d'investissement reçus	1 311	356
PRODUIT NET BANCAIRE	815 186	794 415
Produits d'exploitation non bancaire	15 751	26 909
Charges d'exploitation non bancaire	-	-
CHARGES GÉNÉRALES D'EXPLOITATION	405 580	388 401
Charges de personnel	215 805	208 563
Impôts et taxes	4 811	899
Charges externes	110 293	111 822
Autres charges générales d'exploitation	-4	2 576
Dotations aux amortissements et aux dépréciations des immobilisations incorporelles et corporelles	74 675	64 541
DOTATIONS AUX PROVISIONS ET PERTES SUR CRÉANCES IRRÉCOUVRABLES	186 269	166 791
Dotations aux provisions pour créances et engagements par signature en souffrance	175 830	124 527
Pertes sur créances irrécouvrables	0	31 400
Autres dotations aux provisions	10 439	10 864
REPRISES DE PROVISIONS ET RÉCUPERATIONS SUR CRÉANCES AMORTIES	241 620	150 401
Reprises de provisions pour créances et engagements par signature en souffrance	111 064	137 722
Récupérations sur créances amorties	5 491	5 039
Autres reprises de provisions	125 065	7 640
RÉSULTAT COURANT	480 709	416 534
Produits non courants	9	303
Charges non courantes	84 525	71 093
RÉSULTAT AVANT IMPÔTS SUR LES RÉSULTATS	396 193	345 745
Impôts sur les résultats	139 673	158 941
RÉSULTAT NET DE L'EXERCICE	256 519	186 804

COMPTES SOCIAUX AU 31 MARS 2026

BILAN AU 31 MARS 2026

(En milliers de DH)

ACTIF	31/03/2026	31/12/2025
Valeurs en caisse, Banques centrales, Trésor public, Service des chèques postaux	1 653 125	2 843 496
Créances sur les établissements de crédit et assimilés	9 163 377	7 430 207
- À vue	2 959 831	1 471 811
- À terme	6 203 546	5 958 396
Créances sur la clientèle	56 725 897	59 169 704
- Crédits et financements participatifs de trésorerie et à la consommation	19 189 719	19 933 198
- Crédits et financements participatifs à l'équipement	14 642 286	14 281 390
- Crédits et financements participatifs immobiliers	20 875 675	20 804 548
- Autres crédits et financements participatifs	2 018 217	4 150 568
Créances acquises par affectation	373 442	410 289
Titres de transaction et de placement	5 743 867	8 190 968
- Bons du Trésor et valeurs assimilées	5 561 045	8 011 667
- Autres titres de créance	67 682	64 161
- Titres de propriété	115 140	115 140
- Certificats de Sukuk	-	-
Autres actifs	485 345	524 597
Titres d'investissement	5 288 264	2 118 466
- Bons du Trésor et valeurs assimilées	5 288 264	2 118 466
- Autres titres de créance	-	-
- Certificats de Sukuk	-	-
Titres de participation et emplois assimilés	411 306	411 306
- Participations dans les entreprises liées	365 325	365 325
- Autres titres de participation et emplois assimilés	45 981	45 981
- Titres de Moudaraba et Moucharaka	-	-
Créances subordonnées	-	-
Dépôts d'investissement placés	-	-
Immobilisations données en crédit-bail et en location	-	-
Immobilisations données en Ijara	-	-
Immobilisations incorporelles	981 137	1 004 110
Immobilisations corporelles	1 040 945	1 058 057
Total de l'Actif	81 866 705	83 161 200

(En milliers de DH)

PASSIF	31/03/2026	31/12/2025
Banques centrales, Trésor public, Service des chèques postaux	670	670
Dettes envers les établissements de crédit et assimilés	4 102 242	6 384 060
- À vue	823 314	222 898
- À terme	3 278 928	6 161 162
Dépôts de la clientèle	62 350 844	61 050 939
- Comptes à vue créditeurs	46 039 092	44 387 396
- Comptes d'épargne	10 183 677	10 096 351
- Dépôts à terme	5 169 460	5 221 755
- Autres comptes créditeurs	951 770	1 332 228
- Dettes envers la clientèle sur produits participatifs	6 845	13 210
Titres de créance émis	1 626 140	2 120 354
- Titres de créance négociables	1 626 140	2 120 354
- Emprunts obligataires	-	-
- Autres titres de créance émis	-	-
Autres passifs	2 264 082	2 289 342
Provisions pour risques et charges	1 088 139	1 197 116
Provisions réglementées	-	-
Subventions, fonds publics affectés et fonds spéciaux de garantie	-	-
Dettes subordonnées	3 462 457	3 428 843
Dépôts d'investissement reçus	188 599	162 863
Écarts de réévaluation	-	-
Réserves et primes liées au capital	2 625 959	2 625 959
Capital	1 088 121	1 088 121
Actionnaires. Capital non versé (-)	-	-
Report à nouveau (+/-)	2 008 482	2 008 482
Résultats nets en instance d'affectation (+/-)	804 451	0
Résultat net de l'exercice (+/-)	256 519	804 451
Total du Passif	81 866 705	83 161 200

COMPTE DE PRODUITS ET CHARGES AU 31 MARS 2026

(En milliers de DH)

HORS BILAN	31/03/2026	31/12/2025
ENGAGEMENTS DONNÉS	14 659 402	14 323 987
Engagements de financement donnés en faveur d'établissements de crédit et assimilés	-	-
Engagements de financement donnés en faveur de la clientèle	5 227 327	4 933 179
Engagements de garantie d'ordre d'établis. de crédit et assimilés	1 773 051	1 834 925
Engagements de garantie d'ordre de la clientèle	7 659 024	7 555 883
Titres achetés à réméré	-	-
Autres titres à livrer	-	-
ENGAGEMENTS REÇUS	4 201 462	3 907 727
Engagements de financement reçus d'établis. de crédit et assimilés	1 247 700	1 235 415
Engagements de garantie reçus d'établis. de crédit et assimilés	2 953 762	2 672 312
Engagements de garantie reçus de l'État et d'organismes de garantie divers	-	-
Titres vendus à réméré	-	-
Titres de Moucharaka et Moudaraba à recevoir	-	-
Autres titres à recevoir	-	-

ATTESTATION DES COMMISSAIRES AUX COMPTES

(En milliers de DH)

LIBELLÉ	31/03/2026	31/03/2025
PRODUIT NET BANCAIRE	815 186	794 415
Produits d'exploitation non bancaire	15 751	26 909
Charges d'exploitation non bancaire	-	-
CHARGES GÉNÉRALES D'EXPLOITATION	405 580	388 401
Charges de personnel	215 805	208 563
Impôts et taxes	4 811	899
Charges externes	110 293	111 822
Autres charges générales d'exploitation	-4	2 576
Dotations aux amortissements et aux dépréciations des immobilisations incorporelles et corporelles	74 675	64 541
DOTATIONS AUX PROVISIONS ET PERTES SUR CRÉANCES IRRÉCOUVRABLES	186 269	166 791
Dotations aux provisions pour créances et engagements par signature en souffrance	175 830	124 527
Pertes sur créances irrécouvrables	0	31 400
Autres dotations aux provisions	10 439	10 864
REPRISES DE PROVISIONS ET RÉCUPERATIONS SUR CRÉANCES AMORTIES	241 620	150 401
Reprises de provisions pour créances et engagements par signature en souffrance	111 064	137 722
Récupérations sur créances amorties	5 491	5 039
Autres reprises de provisions	125 065	7 640
RÉSULTAT COURANT	480 709	416 534
Produits non courants	9	303
Charges non courantes	84 525	71 093
RÉSULTAT AVANT IMPÔTS SUR LES RÉSULTATS	396 193	345 745
Impôts sur les résultats	139 673	158 941
RÉSULTAT NET DE L'EXERCICE	256 519	186 804